

PORTFOLIO DE PRODUITS GEBERIT

LA MAÎTRISE DE L'EAU

DESIGN
MEETS
FUNCTION



UNE HISTOIRE RICHE EN ÉVÉNEMENTS

Fondée en Suisse en 1874, notre entreprise se distingue par son expérience. Geberit a toujours compté parmi les pionniers de l'industrie et continue à établir de nouveaux standards à travers ses solutions système.

Avec plus de 12 000 collaborateurs dans plus de 40 pays, Geberit est synonyme d'innovation, de durabilité et d'efficacité écologique.

1905

Albert Emil Geberit réussit la fabrication du premier réservoir en bois, avec revêtement intérieur en plomb et équipé de mécanismes en plomb, nommé «Phoenix».

1964

Introduction de la première chasse d'eau encastrée.

2004

Geberit reprend le groupe allemand Mapress. Il s'agit de la plus grande acquisition dans l'histoire de l'entreprise.

2014

Le réservoir à encastrer Geberit fête son 50^e anniversaire.

2017

Mise sur le marché des premières céramiques de la marque Geberit.

1874

Caspar Melchior Albert Geberit (1850-1909) crée une ferblanterie dans la vieille ville de Rapperswil (CH). À la fin du siècle, ses deux fils Albert Emil et Leo rejoignent la société et lancent la production de réservoirs en bois.

1952

Fabrication de la première chasse d'eau en PVC.

1999

Lors de son 125^e anniversaire, la société Geberit entreprend avec succès l'entrée en bourse.

2005

Formation de Geberit International Sales AG.

2015

Acquisition du groupe finlandais Sanitec et de marques de céramique comme Keramag, Kolo et Twyford. Un nouveau chapitre s'ouvre pour Geberit.

2019

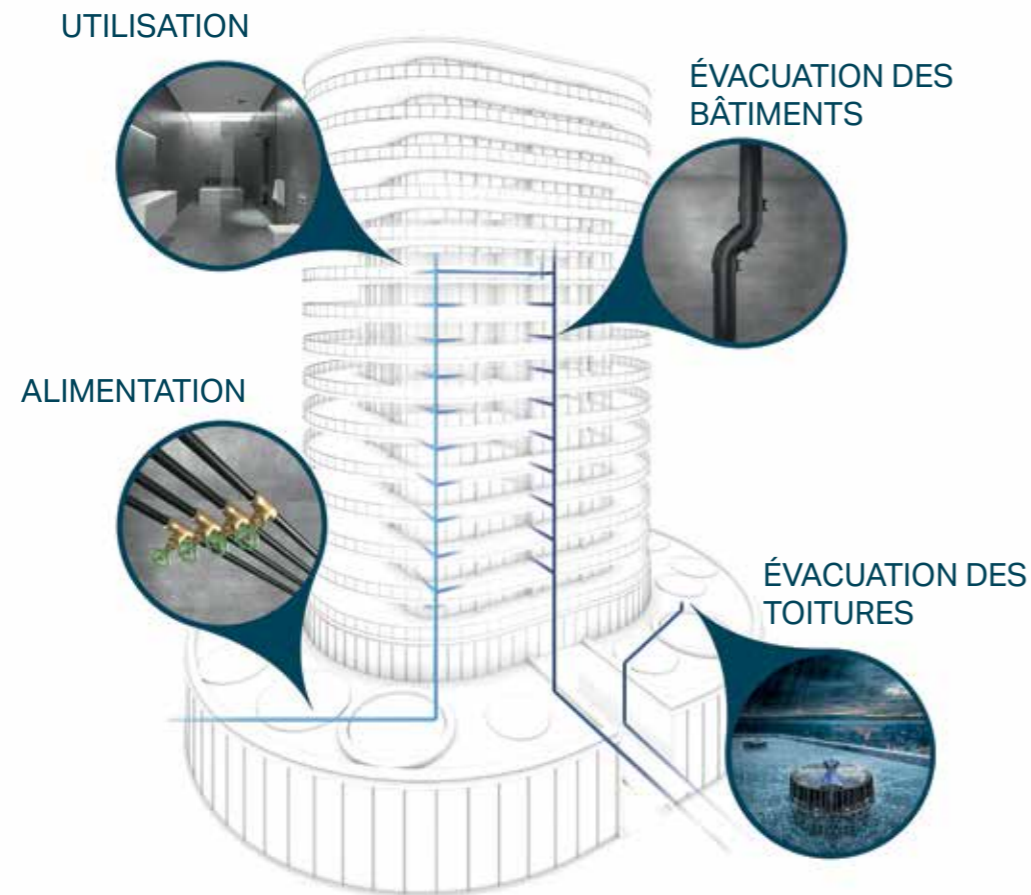
Lancement du système révolutionnaire Geberit SuperTube.



DU DÉBUT À LA FIN

SYSTÈMES GEBERIT POUR L'ENSEMBLE DU BÂTIMENT

Les systèmes Geberit offrent des solutions pour l'alimentation, l'utilisation et l'évacuation de l'eau.



1 ALIMENTATION

Les systèmes d'alimentation Geberit sont simples à installer, présentent une haute résistance à la pression et à la température et sont particulièrement silencieux.

2 UTILISATION

Geberit possède plusieurs marques de céramique, qui répondent à toutes les exigences en matière de design, de longévité et d'hygiène. Les systèmes sanitaires Geberit établissent de nouveaux standards depuis plus de 140 ans.

3 ÉVACUATION DES BÂTIMENTS

Les systèmes d'évacuation des eaux usées Geberit répondent à toutes les attentes en matière de facilité d'installation, de fiabilité, de performances et de caractéristiques acoustiques.

4 ÉVACUATION DES TOITURES

Les systèmes d'évacuation des eaux pluviales Geberit englobent des solutions pour des applications domestiques, industrielles et commerciales.



TOUT COMPRIS

Geberit offre bien plus que de simples produits. Grâce à un processus continu de recherche et de développement, la société s'assure que la technologie et le design utilisés répondent non seulement aux normes en vigueur, mais restent également à la pointe de la technique.

Outre sa vaste gamme de produits, Geberit propose toute une série de prestations:

	CÉRAMIQUES DE SALLE DE BAIN ET MEUBLES		SYSTÈMES SANITAIRES		SYSTÈMES DE TUYAUTERIE
	SERVICES LOGISTIQUES		MATÉRIEL DE SUPPORT		FORMATIONS
	SPÉCIFICATIONS ET MODÈLES		SUPPORT TECHNIQUE		SERVICES APRÈS-VENTE

DESIGN MEETS FUNCTION

Les céramiques de haute qualité et le mobilier élégant permettent de créer une atmosphère unique. Systèmes sophistiqués et designs innovants garantissent une fiabilité absolue. Les bâti-supports autoportants disponibles pour tous les objets sanitaires assurent sécurité et stabilité.



BONDES DE DOUCHE GEBERIT

Parfaitement intégrées dans le sol ou le mur : les bondes de douche Geberit apportent une touche de raffinement dans les salles de bains modernes.



PLAQUES DE DÉCLENCHEMENT GEBERIT

Un vaste éventail de plaques de déclenchement, pour tous les goûts et toutes les applications, dans les salles de bains privées, semi-publiques et publiques.



SYSTÈME D'URINOIR GEBERIT

Le système d'urinoir Geberit se distingue par un design contemporain et une maintenance extrêmement aisée.



GEBERIT AQUACLEAN

Le WC qui prend soin de vous. Mais le Geberit AquaClean a bien plus à offrir qu'une simple fonction de douche.



MEUBLES GEBERIT

Que ce soit un miroir, une étagère ou un meuble bas : Geberit propose tout un éventail d'élégants meubles pour la salle de bain. Et tous sont fabriqués en matériaux résistants à l'eau. All made from water-resistant material.



CÉRAMIQUES GEBERIT

Lavabos, cuvettes de WC, bidets, urinoirs – tout est disponible chez Geberit. Tout l'équipement pour la salle de bain d'une seule source.

DESIGN
MEETS
FUNCTION

KNOW-HOW INSTALLED

Les systèmes de tuyauterie Geberit sont garants du savoir-faire dans la technique sanitaire. Des systèmes d'alimentation pour les édifices résidentiels, industriels et publics aux installations d'évacuation des toitures et des bâtiments, Geberit fournit une large gamme de produits et de solutions à la pointe de la technique dans les domaines de l'hydraulique, de la protection incendie et de l'isolation phonique – en garantissant fiabilité et faible impact environnemental.



GEBERIT MEPLA

Les tubes multicouches flexibles particulièrement faciles à poser pour toutes les installations d'eau potable et le raccordement des radiateurs.



GEBERIT DUOFIX INSTALLATION SYSTEM

Le système d'installation Geberit Duofix s'installe rapidement, offre de nombreuses possibilités d'aménagement dans votre salle de bains et répond à toutes les exigences en matière de protection contre le bruit et le feu. Les montants du système Duofix s'installent sans outil.



GEBERIT MAPRESS

Le système de tuyauterie en métal disponible en différentes compositions conçu pour les installations d'alimentation les plus diverses, pour les applications résidentielles comme dans l'industrie.



GEBERIT HDPE

Un produit pour toutes les saisons, fabriqué dans un matériel extrêmement flexible, résistant et durable qui se prête parfaitement à la préfabrication.

**KNOW
HOW
INSTALLED**

SOMMAIRE

12

CÉRAMIQUES, GEBERIT
AQUACLEAN ET MOBILIER



16

GEBERIT DUOFRESH,
DÉCLENCHEMENTS,
GEBERIT MONOLITH ET LE
CONCEPT DE COULEURS



24

SYSTÈME D'URINOIR



26

SYSTÈME DE ROBINETTERIES ET
COMMANDES D'URINOIR



20

RÉSERVOIRS ET SYSTÈMES
D'INSTALLATION



22

BONDES DE DOUCHE ET
SIPHONS



28

SYSTÈMES D'ÉVACUATION DES
EAUX USÉES ET PLUVIALES



30

SYSTÈMES D'ALIMENTATION
EN EAU



DOUCE COMME DE LA PORCELAIN

SURFACES LISSES



↑ CÉRAMIQUES DE SALLE DE BAIN POLIES ET GLACÉES

Geberit offre un vaste éventail de produits en céramique, comme des cuvettes de WC, des bidets, des lavabos et des baignoires. La plupart des produits sont disponibles revêtus de l'émail spécial KeraTect, qui rend la surface virtuellement non poreuse et réduit ainsi l'accumulation de salissures et de bactéries. Le nettoyage s'en trouve sensiblement simplifié. Les toilettes Rimfree contribuent également à l'hygiène dans la salle de bain, puisqu'elles sont exemptes de zones dissimulées. La saleté est parfaitement visible et peut être nettoyée en un tour de main.

FAIT TOUJOURS BONNE FIGURE:

- Disponibilité d'une large variété de produits
- Qualité durable
- Glacis spécial sur demande
- Surfaces hygiéniques

↑ MOBILIER RANGEMENTS POUR LA SALLE DE BAIN

Les produits en céramique de Geberit sont complétés par plusieurs gammes de meubles de salle de bain, alliant esthétique et confort de tout premier ordre. Armoires, étagères, meubles bas et miroirs – un vaste choix de styles est à votre disposition. Pour vous simplifier la vie, un grand nombre d'équipements peut en outre être intégrés au mobilier.

RANGEMENTS PRATIQUES:

- Large choix de produits et designs
- Nombreux accessoires disponibles
- Matériau résistant à l'eau et à l'humidité



- Grande variété de produits
- Vaste sélection de designs
- Excellente qualité et durabilité
- Surfaces pratiquement non poreuses grâce au glacis KeraTect



- Les céramiques Rimfree sont faciles à nettoyer
- Moins de produits de nettoyage nécessaires
- Plus hygiéniques, car exemptes de cachettes pour les germes

SE SENTIR FRAIS GRÂCE À L'EAU

LA PROPRETÉ EN APPUYANT SUR UN BOUTON



↑ SE NETTOYER AVEC DE L'EAU

L'eau est irremplaçable pour l'hygiène et notre bien-être. Il est ainsi d'autant plus étonnant que nous nous contentions de papier hygiénique lorsque nous allons aux toilettes. En Extrême-Orient, il est depuis longtemps évident de se nettoyer à l'eau après être allé aux toilettes. Dans le reste du monde, de plus en plus de personnes sont également enthousiasmées par l'hygiène douce et naturelle des toilettes avec de l'eau au lieu du papier. L'eau nettoie, rafraîchit et nous donne un nouveau sentiment de bien-être. Si vous vous nettoyez avec de l'eau après avoir utilisé les toilettes, vous vous sentez comme si vous veniez de prendre une douche.

Le WC Geberit AquaClean vous nettoie avec de l'eau. Une nouvelle forme d'hygiène corporelle, douce et naturelle qui vous procure une sensation de fraîcheur et de propreté dont vous ne voudrez bientôt plus vous passer. Il existe un modèle AquaClean parfait pour chaque salle de bains.

↑ GEBERIT AQUACLEAN SOLUTIONS COMPLÈTES

Le WC AquaClean Mera offre un confort total et répond aux exigences les plus élevées en matière de design et de fonctionnalité. Le modèle Geberit AquaClean Sela se caractérise par un design intemporel et puriste. Cet élégant WC douche se caractérise par une expression claire de la forme, des matériaux de haute qualité et des fonctions dont l'utilisation est extrêmement simple et intuitive. Le WC douche AquaClean Tuma est un modèle compact polyvalent qui offre des possibilités étonnamment variées pour chaque salle de bains.

GRAND LUXE POUR VOTRE INTIMITÉ:

- Un nouveau niveau de confort pour votre salle de bain
- Nouvelle technologie de douchette WhirlSpray
- Chauffage de lunette d'abattant et lampe d'orientation en option

↑ ABATTANTS GEBERIT AQUACLEAN

Les abattants WC sont compatibles avec pratiquement tous les WCs et leur installation est extrêmement simple. Vous pouvez décider vous-même du niveau de confort et du nombre de fonctions que vous souhaitez obtenir de votre Geberit AquaClean. L'AquaClean Tuma est également disponible en tant qu'abattant de WC.

ADAPTATION FACILE :

- Montage simple des abattants de WC



- Modèle parfait pour chaque salle de bain
- Grande variété de fonctions de confort comme le chauffage du siège, la lumière de confort, etc.
- Technologie Whirlspray
- Une sensation de fraîcheur comme à la sortie de la douche



DESIGN FONCTIONNEL

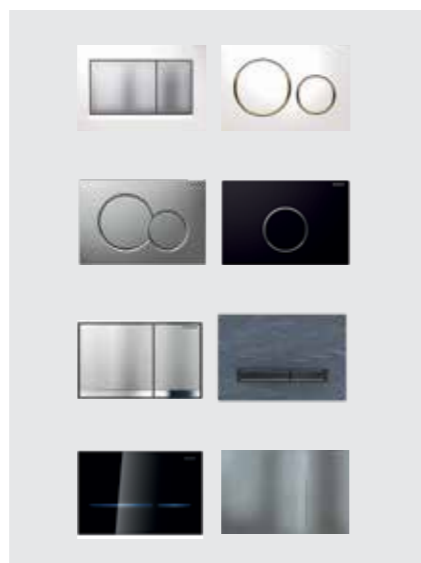
L'INNOVATION À SON MEILLEUR



↑ **GEBERIT DUOFRESH DE L'AIR PUR**
Le module Geberit DuoFresh extrait l'air vicié directement de la céramique du WC, le purifie à l'aide d'un filtre céramique alvéolaire et le renvoie ensuite dans la pièce. Grâce à un capteur de proximité, l'aspiration des odeurs se met automatiquement en marche dès que quelqu'un s'assied sur les toilettes. L'aspiration des odeurs est donc également une excellente idée pour les toilettes des invités. Profitez d'un confort supplémentaire grâce à une lampe d'orientation LED. Le module Geberit DuoFresh s'installe facilement dans tous les réservoirs de chasse Geberit Sigma et peut être combiné avec presque toutes les plaques de commande de la gamme Sigma.

DE L'AIR FRAIS POUR VOTRE BIEN-ÊTRE

- Absorption des odeurs désagréables directement à la source
- Apparence discrète grâce au raccordement pour absorption d'odeurs intégré au réservoir encastré
- Compatible avec la plupart des plaques de déclenchement Sigma.
- Lumière d'orientation pour la nuit
- Utilisation particulièrement simple



↑ **ACTIONNEUR GEBERIT UN DESIGN PALPABLE**
Aussi fiables qu'attrayantes au niveau du design, les plaques de déclenchement Geberit existent dans différents styles, avec différentes options de rinçage, de couleurs et de finitions et complètent efficacement tous les types de salles de bains. Elles fonctionnent de manière fiable à chaque utilisation et sont conçues pour résister dans le temps. Si vous préférez une solution sans contact ou le déclenchement à distance, les toilettes peuvent également être rincées par le biais d'un capteur infrarouge intégré. La commande à distance peut être intégrée à une poignée afin de permettre une activation confortable de la chasse d'eau. Les plaques de commande permettant un rinçage à deux quantités différentes sont notre contribution à l'économie des ressources en eau. La protection de l'environnement a également un impact positif sur le budget. En effet, le système à double touche avec des rinçages à 3 ou 6 litres permettent à chaque foyer de faire de véritables économies.

www.international.geberit.com/showroom



↑ **GEBERIT MONOLITH DESIGN SOLIDE**
Le module sanitaire Geberit Monolith peut être combiné avec la plupart des cuvettes de WC. Dans la plupart des cas, il peut être branché rapidement sur les raccordements existants sans nécessiter de modifications structurelles, ce qui constitue un avantage réel en cas de rénovations importantes. Pour l'habillage frontal en verre, vous avez le choix entre différentes couleurs. Geberit Monolith est également disponible pour Geberit Mera et Geberit AquaClean Sela.

LES RAISONS DE CHOISIR GEBERIT MONOLITH

- Rénovation sans travaux lourds
- Un élément de design pour votre salle de bain
- Plusieurs couleurs au choix pour la façade
- Deux couleurs au choix pour l'habillage latéral
- Pour cuvettes suspendues et montées au sol



- Geberit DuoFresh purifie l'air dans les pièces dépourvues de ventilation
- Un large éventail de possibilités s'offre à vous grâce aux plaques de déclenchement Geberit
- Geberit Monolith en différentes couleurs

LE CONCEPT DE COULEUR GEBERIT

Les produits Geberit contribuent à donner à votre salle de bains un aspect élégant et harmonieux. Jusqu'à présent, vous trouviez les meubles d'une ligne de produits dans des couleurs et des formes déterminées, avec des matériaux définis.

Aujourd'hui, nous avons fait un pas de plus et avons adapté nos autres gammes de produits avec des couleurs, des surfaces et un style assortis. Cela signifie que, de la plaque de déclenchement, aux meubles et à la bonde de douche, votre salle de bains peut être planifiée dans un style cohérent et homogène.



JEU DE COULEURS

POUR TOUS LES GOÛTS



↑ COULEURS SOMBRES

Le noir est une couleur de décoration intérieure à la mode, qui est également très appréciée dans la salle de bains. L'interprétation pure et simple de Geberit se caractérise par un jeu d'éléments brillants et mats. Non seulement les surfaces des plaques de déclenchement sont disponibles dans des couleurs sombres, mais les surfaces métalliques des boutons de commande sont également disponibles en chrome noir. Celles-ci peuvent être combinées avec toutes sortes de surfaces de plaques et offrent donc un large éventail de possibilités.

- Diverses teintes sombres des surfaces en verre, plastique et ardoise.
- Boutons d'actionnement chromés noirs pour les plaques de déclenchement Geberit Sigma50.
- Anneaux design chromés noirs sur les boutons des plaques de déclenchement Geberit Sigma21.
- Geberit Monolith en noir ou en gris velouté.
- Geberit CleanLine80 en chrome noir
- Plaques de déclenchement pour urinoir Geberit en chrome noir

↑ COULEURS CHAUDES

Le ton doré classique du laiton connaît une véritable renaissance et ajoute une touche de glamour à toute salle de bains. L'or rose, avec son intense tonalité cuivrée, dégage une sensation de chaleur de haute qualité dans les salles de bains et s'impose lorsqu'il est associé à des surfaces luxueuses dans des tons clairs ou foncés.

- Surfaces en aspect noyer américain, béton et cuivre
- Boutons d'actionnement en laiton et or rose pour les plaques de commande Geberit Sigma50.
- Anneaux design en laiton et or rose sur les boutons de commande des plaques de déclenchement Geberit Sigma21.
- Geberit Monolith en verre sable gris
- Geberit CleanLine80 en champagne
- Plaques de chasse d'urinoir Geberit en laiton et or rose

↑ COULEURS VIVES

Le blanc est la couleur traditionnelle d'une salle de bains et ne perdra jamais son attrait. Les surfaces mates et brillantes raffinées révèlent une autre facette de ce choix classique pour les salles de bains, tandis que les anneaux et les rayures maintiennent un aspect ton sur ton et créent des accents subtils.

- Surfaces mates et brillantes pour plaques de déclenchement en plastique, métal et verre
- Anneaux design blancs mats sur les boutons de commande des plaques de déclenchement Geberit Sigma21.
- Bande de design blanc mat sur les plaques de déclenchement Geberit Sigma30
- Geberit Monolith en blanc ou menthe
- Geberit CleanLine en acier inoxydable brossé ou à carrelé
- Plaques de chasse d'urinoir Geberit en blanc ou chrome

SOLUTIONS POUR SALLES DE BAINS MODERNES

TOUT POUR UN SYSTÈME SANITAIRE OPÉRATIONNEL



↑
GEBERIT COMBIFIX SOLIDE COMME UN ROC

Geberit Combifix est le produit à choisir pour les constructions massives. Il présente un bon confort acoustique, une fiabilité hors pair et peut supporter des charges allant jusqu'à 400 kg. Le bâti-support Geberit Combifix est directement monté dans la paroi. S'il doit être installé avant que le mur soit érigé, l'élément Combifix est posé sur des pieds et le mur est construit autour. En cas d'installation dans une ouverture à l'intérieur de la paroi, ce sont les espaces autour de l'élément Combifix qui sont remplis de briques de manière à maintenir le bâti-support.

LES RAISONS DE CHOISIR GEBERIT COMBIFIX

- Pour parois en construction massive et en brique
- Pour la rénovation de salles de bain existantes
- Pour équiper les nouveaux bâtiments
- 25 ans de disponibilité garantie pour les pièces de rechange



↑
GEBERIT DUOFIX UN CADRE FONCTIONNEL

Geberit Duofix est la solution d'installation la plus rapide. Il s'agit d'un bâti-support universel conçu pour une installation en cloison légère ou en applique sur les constructions sèches ou massives. En tant qu'élément à poser en applique, Geberit Duofix est idéal grâce à son excellente stabilité. Il n'y a besoin d'aucune brique. Sa hauteur, les pieds intégrés ainsi que sa profondeur sont très faciles à régler et viennent encore davantage simplifier l'installation. Avec le set de fixation murale, le cadre Duofix autoportant est fixé sur un mur maçonné où il reste fermement ancré une fois recouvert de plaques d'habillage.

GEBERIT DUOFIX OFFRE LES POSSIBILITÉS SUIVANTES

- Installation simple et rapide, donc économique
- Pas d'impact sur les murs porteurs
- Pour les constructions neuves et les rénovations
- Préassemblé et autoportant
- Pour les constructions en cloison sèche



↑
SYSTÈMES D'INSTALLATION GEBERIT CRÉATIVITÉ SANS LIMITE

Geberit GIS et le système d'installation Geberit Duofix permettent une installation rapide et simple du bâti-support qui accueillera tout type d'équipement sanitaire, des lavabos aux toilettes. Il n'y a aucune limite à la créativité dans l'aménagement de la salle de bain, qu'il s'agisse d'un projet de construction neuve ou de modernisation. Vous pouvez par exemple redessiner votre espace en plaçant les toilettes contre une nouvelle paroi de séparation.

LES AVANTAGES DE GEBERIT GIS

- Assemblage individuel sur site
- Possibilité de préfabriquer des unités entières
- Nouvelles possibilités créatives pour votre salle de bain
- Pour les constructions en cloison sèche



←
PAROI EN APPLIQUE AVEC ISOLATION PHONIQUE

Le système GIS contribue à empêcher la propagation du bruit par les murs. Un WC suspendu permet en outre d'éviter que le bruit se transmette au sol. Vos voisins sont protégés des bruits émanant de votre salle de bain.



←
RECouvreMENT RAPIDE

Le bâti-support GIS peut être revêtu de cloisons sèches simplement et rapidement. Bâti-support et plaques d'habillage peuvent alors être préfabriqués, ce qui accélère encore l'installation sur le chantier. Les plaques d'habillage peuvent ensuite être carrelées, revêtues ou enduites.



←
TOUT D'UNE SEULE SOURCE

La technologie derrière le mur complète parfaitement les produits design équipant la salle de bain.

DISCRÈTE ET ASTUCIEUSE

DÉTAILS IMPORTANTS POUR VOTRE SALLE DE BAIN



↑ ÉLÉMENT DE DOUCHE GEBERIT ÉCOULEMENT MURAL INNOVANT

Les douches de plein pied sont de plus en plus appréciées. Comme alternative à l'écoulement traditionnel des espaces humides, Geberit propose un élément de douche intégrant l'écoulement dans la paroi. L'écoulement ne traverse pas le sol et permet ainsi d'ouvrir la pièce. Le filtre à cheveux est facile d'accès et l'insert amovible rend le nettoyage simple et efficace.

Le chauffage au sol peut être installé dans la partie en dessous de la douche sans aucune interruption.

DISPARITION DANS LA PAROI

- Ne plus jamais poser les pieds sur l'écoulement
- Plus de liberté d'agencement pour votre salle de bain
- Design élégant et hautement fonctionnel
- Nettoyage facile



↑ SOLUTIONS DE DOUCHE DE PLAIN-PIED – DOUCHE AVEC STYLE

La canivelle de douche Geberit CleanLine est une alternative intéressante pour les douches de plain-pied. Elle est constituée de deux éléments : le siphon est placé sous la surface, une feuille d'étanchéité fixée à l'évacuation garantissant une parfaite imperméabilité.

Le tout est recouvert par une surface collectrice en acier inoxydable, qui peut être coupée à la longueur requise. L'ensemble peut être placé à proximité du mur ou au centre de la douche. Un modèle à carreler est également disponible.

La surface de douche Geberit Olona est composée d'un matériau de surface solide de haute qualité qui est non seulement doux comme de la soie et chaud au toucher, mais qui est également facile à nettoyer.

FLEXIBILITÉ CONTEMPORAINE

- Deux positions possibles d'installation : au centre de la pièce ou contre le mur
- Un design unique avec filtre à cheveux et siphon
- Nettoyage aisé et forme linéaire résolument moderne



↑ SIPHONS ET VIDAGES DE BAIGNOIRE GEBERIT – ÉCOULEMENT PARFAIT

Les siphons pour lavabo Geberit sont conçus pour un écoulement optimisé. Geberit travaille ici avec des techniques de simulation animées par ordinateur pour assurer le développement continu de ses produits. Les siphons pour lavabo présentent des débits d'évacuation élevés, qui contribuent à l'auto-nettoyage et préviennent ainsi les obstructions.

Les vidages de baignoire Geberit assurent une installation simple, sûre et sans tension dans quasiment toutes les configurations de construction. Les siphons Geberit sont conçus pour un écoulement optimisé et assurent ainsi un débit d'évacuation élevé et un excellent effet autonettoyant.

BEAU ET FONCTIONNEL

- Design élégant
- Autonettoyant
- Haut débit d'évacuation




- Design élégant et moderne
- Siphons et vidages de baignoire auto-nettoyants
- Plusieurs couleurs de surface



- Facile à nettoyer
- Plus hygiénique
- Haut débit d'évacuation

CONCEPTION CLAIRE COMPOSANTS FLEXIBLES

SPHÈRES PRIVÉE ET PUBLIQUE



↑ SYSTÈME D'URINOIR GEBERIT LA SOLUTION INTÉGRALE

Le système d'urinoir Geberit englobe les céramiques, le système de rinçage intégré et les différents éléments. Un demi-litre d'eau suffit pour garantir un rinçage optimal, le diffuseur ayant été conçu pour s'intégrer avec précision dans la céramique.

Trois modes d'alimentation sont disponibles : sur secteur, par piles ou autonome, à l'aide d'un générateur électrique intégré.

La maintenance est très simple, car il n'est pas nécessaire de retirer la céramique du mur.

UNE SOLUTION ÉVIDENTE:

- Tout d'une seule source
- Maintenance aisée
- Faible consommation d'eau
- Pour alimentation sur secteur, par piles ou autonome
- Fonctionnement sans eau possible
- Solution rapide



↑ PAROIS DE SÉPARATION GEBERIT INTIMITÉ PRÉSERVÉE

Adoptant une forme trapézoïdale, les parois de séparation Geberit sont fabriquées en verre ou en matière synthétique.

Elles sont fiables, résistantes, faciles à entretenir et répondent aux plus hautes exigences esthétiques. Grâce à un cache en aluminium anodisé, la fixation des parois de séparation en verre est complètement invisible. Le rail profilé est maintenu au moyen d'un système magnétique qui peut uniquement être démonté par une technologie spéciale. Les fixations dissimulées sont non seulement plus esthétiques, mais aussi plus faciles à nettoyer que leurs équivalents apparents.

ÉCRAN PARFAIT:

- Matériaux fiables et durables
- Fixation murale dissimulée
- Différents coloris disponibles
- En verre ou en matière synthétique



↑ SOLUTIONS GEBERIT ADAPTÉES PMR*

Geberit propose des produits alliant design moderne et fonctionnalités fiables. Les produits adaptés aux personnes à mobilité réduite s'intègrent harmonieusement dans toute salle de bain moderne, créant ainsi une élégante oasis de bien-être.

Des réservoirs aux céramiques, en passant par les déclenchements déportés, les lavabos et les siphons spéciaux : vous disposez d'un large éventail de possibilités pour adapter votre salle de bain.

DESIGN ET FONCTIONNALITÉS:

- Qualité fiable et durable
- Design moderne
- Installation supportant des charges jusqu'à 400 kg

* personnes à mobilité réduite



- Consommation d'eau minime de 0,5 litre
- Trois modes d'alimentation : sur secteur, par piles ou autonome à l'aide d'un générateur électrique
- Céramiques Rimfree
- Déclenchement sans contact pour une meilleure hygiène



- Facile à entretenir
- Rééquipement possible en toute simplicité

- Recommandé pour les espaces publics
- Planification fiable
- Installation aisée
- Maintenance et entretien rapides
- Exploitation économique
- Design attractif
- Antivandalisme



MAINS LIBRES DANS LES ESPACES PUBLICS

HYGIÈNE SOPHISTIQUÉE




↑ SYSTÈME DE ROBINETTERIE GEBERIT TECHNOLOGIE SANS CONTACT

Le système de robinetterie Geberit garantit une sécurité de fonctionnement élevée, notamment dans les lieux très fréquentés. Le corps du robinet est solidement fixé au bâti-support Geberit et les composants fragiles sont disposés séparément, éliminant ainsi pratiquement tout risque de dégradation par humidité ou acte de vandalisme. La technique de commande rendait de nombreux anciens systèmes de robinetterie sans contact plus volumineux et moins esthétiques que leurs homologues conventionnels. Le nouveau système de robinetterie Geberit apporte une solution de qualité supérieure à ce problème.

LA RONDE DES ROBINETS:

- Facile à entretenir
- Faible consommation d'eau
- Très hygiénique
- Antivandalisme
- Pour alimentation sur secteur ou par piles



↑ COMMANDES GEBERIT POUR URINOIRS ET WC RINÇAGE INTELLIGENT

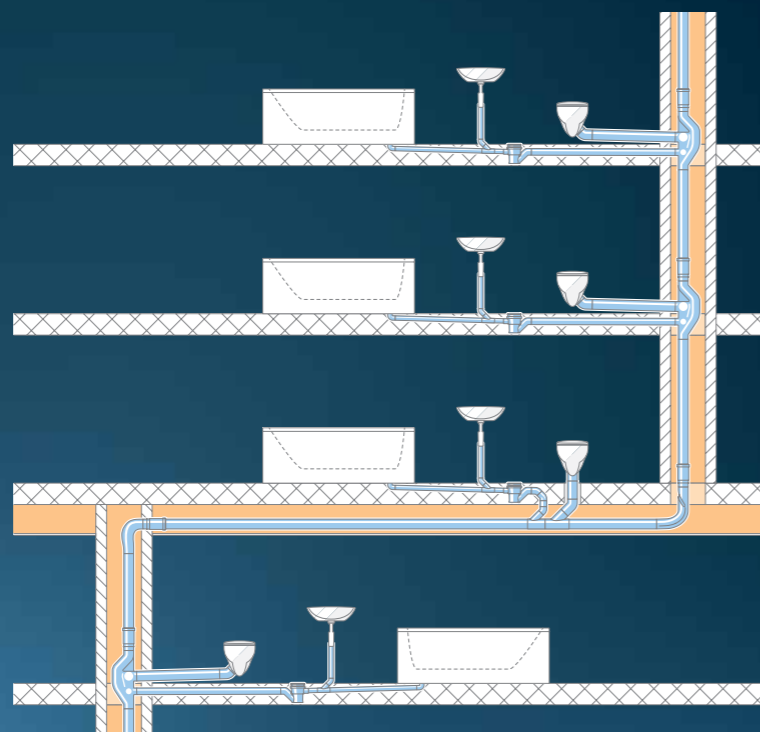
Les commandes de WC et d'urinoirs Geberit détectent la présence de l'utilisateur grâce à des émissions infrarouges à onde courte et déclenchent le rinçage automatique après chaque utilisation. Le capteur est protégé par un cache hautement résistant au design élégant. En plus du rinçage après chaque utilisation, des rinçages automatiques peuvent être programmés à intervalles réguliers afin d'éviter toute stagnation dans le WC et les conduites. Il est ainsi possible de trouver l'équilibre idéal entre hygiène et consommation d'eau pour chaque configuration spécifique.

CONTACT PHYSIQUE RÉDUIT AU MAXIMUM:

- Rinçage programmable
- Faible consommation d'eau
- Hygiénique
- Design élégant
- Antivandalisme
- Aucun besoin de blocs parfumés



- Plus de surface habitable et de surface au sol
- Planification et installation simples
- Diamètre de tuyau plus petit et constant
- Pas de tuyaux de ventilation supplémentaires
- Conduites horizontales sans pente*



↑ Geberit SuperTube permet de gagner de l'espace dans tous les sens.

* Jusqu'à 6 mètres

ÉVACUATION AU PLUS HAUT NIVEAU

SYSTÈMES D'ÉVACUATION GEBERIT



↑ **GEBERIT PE**
LA SOLUTION MULTIFONCTION
Le système d'évacuation Geberit PE assure une performance optimale. Les tuyaux peuvent être soudés aisément et assurent non seulement de bonnes caractéristiques chimiques, thermiques et mécaniques, mais sont également entièrement étanches et possèdent une résistance longitudinale particulièrement élevée. Les tubes Geberit PE peuvent même être installés dans du béton. Geberit PE constitue une solution idéale pour la préfabrication. La majorité du travail étant réalisée à l'atelier, l'installation elle-même ne demande plus que quelques raccords simples sur le chantier. Le poids réduit des tuyaux en PE-HD permet de transporter des assemblages complets de l'atelier à l'endroit où ils doivent être montés.

- POURQUOI GEBERIT PE:**
- Résistant aux chocs et hautement flexible
 - Parfaitement étanche
 - Résistant aux produits chimiques et aux températures élevées
 - Grand choix de diamètres
 - Peut être posé dans du béton
 - Facile à préfabriquer en dehors du chantier



↑ **GEBERIT SOVENT**
INNOVATION DE HAUT VOL
La pièce Sovent a été développée par Geberit pour équiper les immeubles de grande hauteur. L'embranchement d'arrivée d'eau de conception spéciale réduit les fluctuations de la pression pneumatique dans les colonnes de chute empêchant le siphonage. L'objectif de ce développement est de permettre d'augmenter la performance des systèmes d'évacuation des eaux-vannes et eaux usées en éliminant la colonne de ventilation séparée et en réduisant le diamètre des colonnes dans les immeubles de grande hauteur. Ce système d'évacuation polyvalent développé par nos ingénieurs représente une alternative économique et hautement performante aux systèmes d'évacuation conventionnels.

- LES COMPÉTENCES DE GEBERIT SOVENT:**
- Meilleure solution pour les immeubles de grande hauteur
 - Solution à articulations multiples
 - Capacités de colonne améliorées
 - Compatible avec Geberit PE & Silent-db20
 - Alternative économique aux colonnes de chute conventionnelles

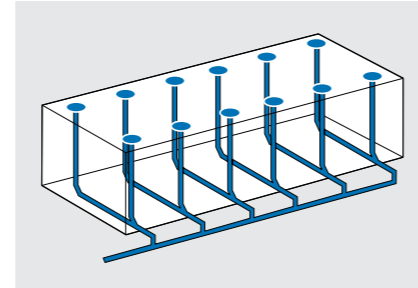


↑ **GEBERIT SILENT-DB20**
LES SONS MIS EN SOURDINE
Geberit Silent-db20 présente de très bonne propriété d'insonorisation en raison de sa masse largement augmentée. Le produit est fabriqué en PE-HD à renforcement minéral. Le matériau est résistant aux UV dû à 2% de suie ; il est recyclable, peut être soudé avec Geberit PE et ses caractéristiques chimiques sont identiques au PE-HD. Les nervures servent d'amortisseurs en réduisant les vibrations de la conduite et limitent ainsi le taux d'émissions sonores.

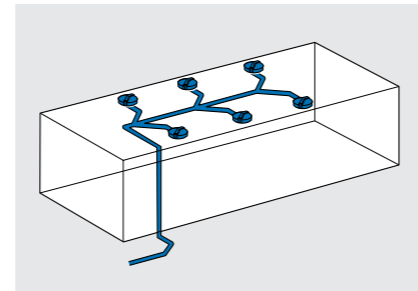
- LE SON DU SILENCE:**
- Geberit Silent-db20 présente les mêmes qualités que Geberit PE
 - Excellente isolation acoustique
 - Grande variété de dimensions et de raccords
 - Raccords avec des propriétés hydrauliques optimisées
 - Raccordement sûr et durable

LA SOLUTION EFFICACE POUR L'EAU DE PLUIE

LE SYSTÈME D'ÉVACUATION DES TOITURES GEBERIT



↑
Système d'évacuation conventionnel



↑
Système d'évacuation des toitures par
dépression Geberit Pluvia

PAS PEUR DU DÉLUGE

Le système d'évacuation des eaux pluviales Geberit comprend des évacuations, des conduites et des raccords fabriqués en Geberit PE. Contrairement aux méthodes d'évacuation des toitures conventionnelles, Geberit Pluvia fonctionne comme système à tuyau plein. La conduite se remplit entièrement aussi rapidement que possible en créant une dépression. L'eau est évacuée par aspiration et ne peut pas s'écouler en continu. Ceci assure également une fonction de nettoyage améliorée.

Le système est économique étant donné qu'il permet l'utilisation de tubes d'un diamètre plus réduit et qu'il nécessite beaucoup moins de colonnes de chute et de conduites enterrées. Les naissances Pluvia de Geberit sont reliées entre elles directement sous le toit avec un tube collecteur non incliné. L'écoulement de grandes surfaces de la toiture peut ainsi être assuré par une seule colonne de chute.

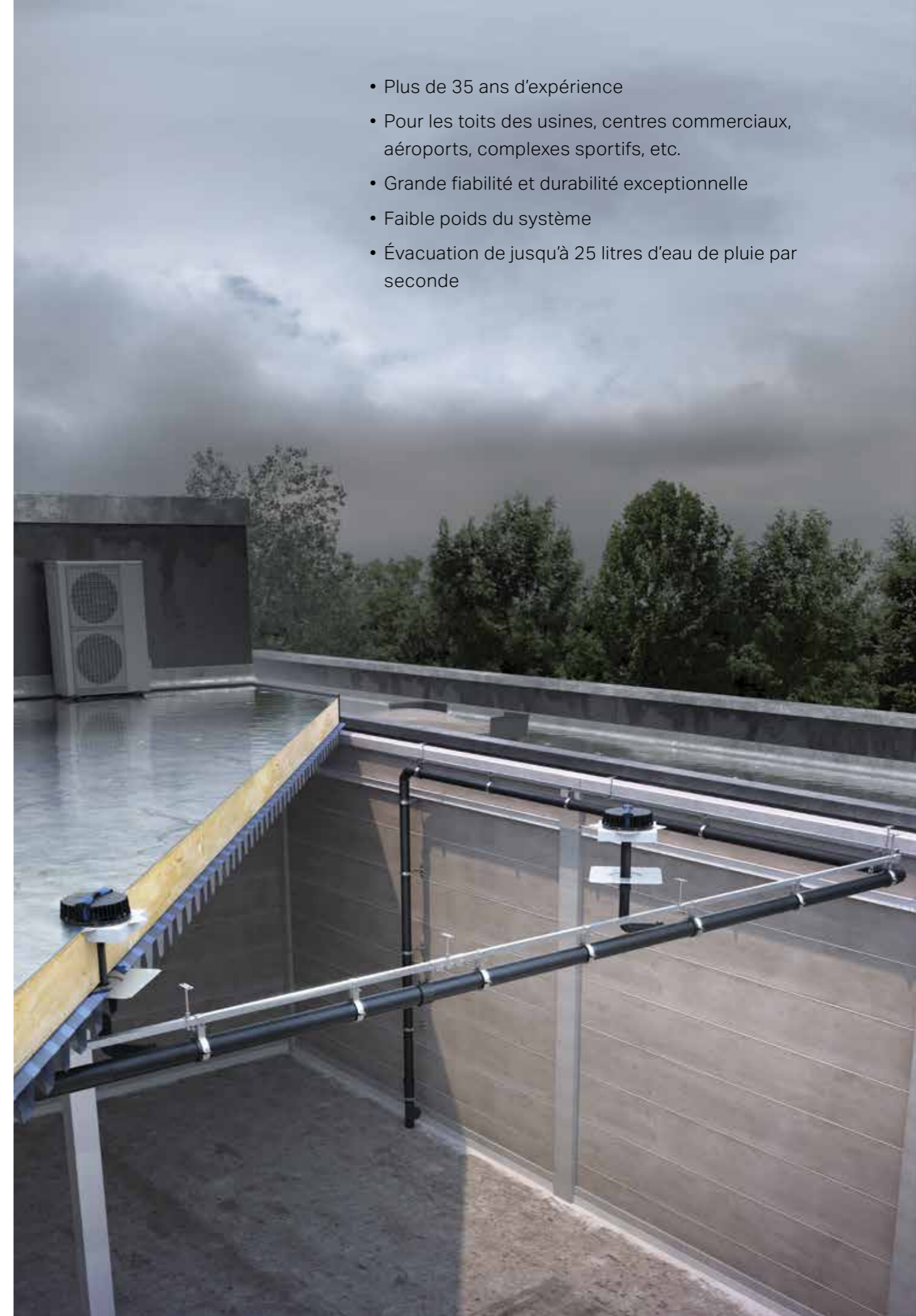
Ceci simplifie la planification et réduit le temps de construction, permettant aux concepteurs et architectes de choisir de nouvelles voies pour le développement et la conception de solutions d'évacuation.

Geberit propose une vaste gamme de naissances Pluvia permettant un raccordement avec toutes sortes de matériaux utilisés pour la toiture. Les éléments peuvent également être transformés en évacuations d'urgence à l'aide d'un kit d'installation supplémentaire.

10 BONNES RAISONS POUR CHOISIR GEBERIT PLUVIA

- Large éventail d'applications
- Faible encombrement
- Moins de colonnes de chute
- Installation à coût réduit
- Moins de travail sur le chantier
- Fonctionne comme système à tuyau plein
- Évacuation de zones étendues avec une seule colonne de chute
- Petits diamètres des tubes
- Moins de conduites enterrées et moins de trappes de visite
- Évacuations pour tous types de toitures

- Plus de 35 ans d'expérience
- Pour les toits des usines, centres commerciaux, aéroports, complexes sportifs, etc.
- Grande fiabilité et durabilité exceptionnelle
- Faible poids du système
- Évacuation de jusqu'à 25 litres d'eau de pluie par seconde





- Système coordonné de manière optimale avec raccords, tubes et outil de sertissage à mâchoire ou manchette
- Sécurité durant l'emploi : les connexions non serties sont immédiatement apparentes
- Des exigences de qualité rigoureusement mises en œuvre assurent des raccordements étanches de manière permanente
- Flexibilité et efficacité économique grâce aux différents systèmes pouvant être combinés entre eux

VITE RACCORDÉ

SYSTÈMES D'ALIMENTATION GEBERIT



↑ SYSTÈMES DE SERTISSAGE ASSEMBLAGE SIMPLE

Des raccordements sûrs et durables sont l'objectif premier dans tous les domaines du montage de conduites. Par ailleurs, l'installateur sanitaire a besoin de systèmes rapides et simples à monter.

Les systèmes de pressage Geberit Mapress et Geberit Mepla répondent parfaitement à ces exigences. Les passages entre différents matériaux et systèmes peuvent être réalisés sans problème grâce à de nombreux raccords intermédiaires. Par exemple, dans les installations de chauffage, Mapress acier carbone peut être utilisé pour la distribution en sous-sol et la colonne montante et le système de tubes composites Geberit Mepla pour le raccordement des radiateurs. Les fermetures compliquées au chanvre ou l'utilisation de raccords vissés deviennent superflues. Insérer, presser, c'est fait.



↑ GEBERIT MAPRESS LE TALENT MULTIPLE

Qu'il s'agisse de conditions d'hygiène, de température, de pression ou de liquides agressifs : vous ne vous trompez jamais en optant pour des éléments Mapress en acier inoxydable. Ceux-ci ont fait leurs preuves non seulement dans les installations domestiques, mais également en milieu industriel. Mapress acier inoxydable de Geberit a obtenu l'agrément VdS ainsi que toutes les homologations internationales requises pour l'utilisation dans les installations d'extincteurs à eau.

LE GÉNÉRALISTE:

- Pour les exigences extrêmes en termes d'hygiène d'eau potable et une grande capacité de sollicitation
- Permet une désinfection chimique et thermique
- Peut être utilisé pour une multitude de fluides grâce à des joints d'étanchéité correspondants
- L'indicateur de sertissage identifie les raccordements non serties même avant l'essai de pression
- Gamme élargie : 11 dimensions de 12 à 108 mm, environ 500 raccords
- Système compatible avec Geberit Mepla et les autres matériaux Geberit Mapress



↑ GEBERIT MEPLA L'OPTION POLYVALENTE

Le tube composite Geberit Mepla constitué d'un tube intérieur en PE-Xb, d'un tube en aluminium et d'une couche de protection en PE-HD à l'extérieur permet un emploi simple, sûr et flexible et répond aux normes d'hygiène les plus strictes. Les raccords assurent un haut niveau de sécurité durant l'emploi et sont fiables quant à leur étanchéité. Ces propriétés rendent Geberit Mepla particulièrement adapté à l'alimentation en eau potable et aux raccordements de radiateurs.

RAPIDE ET FLEXIBLE:

- De forme stable, flexible et résistante à la corrosion
- Les raccords non serties et non étanches sont apparents
- Haute résistance à la pression
- Les conduites et raccords sont joints conformément aux exigences en matière d'hygiène
- Désinfection chimique ou thermique possible
- Adapté pour tous niveaux de qualité d'eau potable
- Raccords intermédiaires pour tous les éléments d'installation Geberit
- Raccords pour branchement rapide sur Geberit Mapress

UNIR DES VALEURS EN APPLIQUANT DES CONNAISSANCES

- Geberit possède 29 centres de formation dans le monde entier
- Tous les ans, environ 30 000 installateurs sanitaires, architectes et concepteurs sont formés sur les systèmes Geberit et les logiciels associés
- De plus en plus de webinaires sont proposés
- Geberit s'emploie à transmettre du savoir et encourage un vif échange d'expériences
- Le succès au niveau international est une question de dialogue
- Geberit relies on partnership in business relations and fairness in interaction with competitors and associations



Geberit International Sales AG
CH-8640 Rapperswil
Suisse

sales@geberit.com

www.international.geberit.com/fr

